


# Microlevel™

Microelevatore per piccoli dislivelli



Your best partner for reliable solutions



# MICROLEVEL™

## Microelevatore per piccoli dislivelli



Per dislivelli limitati fino a 800mm, **Microlevel** rappresenta la soluzione semplice ed efficace per raggiungere pianerottoli rialzati o piani sfalsati in presenza di spazi ridotti.

La piattaforma richiudibile e le sue dimensioni estremamente compatte, rendono **Microlevel** il sistema ideale per l'accessibilità che non impegna e non intralcia lo spazio disponibile.

Agevole nell'utilizzo, **Microlevel** è predisposto con motorizzazione di serie di tutti i movimenti.

Semplice e veloce nell'installazione, non richiede alcuna opera aggiuntiva.

Disponibile anche nella versione mobile su ruote,

**Microlevel** può essere utilizzato in più posizioni, o riposto e ricollocato solo in caso di necessità d'uso.

### Caratteristiche Funzionali

#### Dotazioni Standard:



- Pedana sagomata con bordino di ritegno e scivoli fissi perimetrali reversibili nella posizione inclinata / orizzontale per l'allineamento con il piano di sbarco.
- Piattaforma ribaltabile motorizzata, richiudibile nella posizione di riposo al livello basso
- Maniglioni fissi di presa ai lati del montante
- Comandi fissi sul montante: pulsanti di Salita / Discesa a pressione continua + Stop Emergenza.
- Radiocomando portatile per le funzioni Apertura-Salita / Discesa-Chiusura.
- Interruttore Acceso / Spento con chiave estraibile.
- Collegamento a rete tramite spina civile (cavo standard lunghezza 2m)
- Dispositivo per la discesa di emergenza in caso di caduta dell'alimentazione elettrica, tramite batteria in tampone.
- Dispositivo di sicurezza anti-schiacciamento tramite doppio fondo sensibile installato sotto l'intera area della piattaforma mobile
- Nessun locale macchina: tutti i sistemi di funzionamento, di comando e di controllo sono integrati nella montante laterale.
- Finitura: colore grigio chiaro, pedana in antiscivolo nero.



- Installazione: fissaggio al suolo tramite tasselli in dotazione (pavimento portante).
- Condizioni ambientali di servizio: ambienti interni, ambienti esterni solo se coperti e non direttamente esposti agli agenti atmosferici.

#### Dotazioni Opzionali:

- Radiocomando aggiuntivo.
- Maniglione snodato, richiudibile
- Cancelli di piano a battente singolo con apertura manuale verso il livello di sbarco e fermo apertura a 90° - apertura utile 900mm, altezza 1100mm - finitura in vetro trasparente/fumé.
- Piastra per il fissaggio a parete



Informazioni, illustrazioni e specifiche tecniche sono da considerarsi di riferimento e non vincolanti e potrebbero variare in qualsiasi momento. Le caratteristiche finali del prodotto e la sua fattibilità saranno comunque definite in funzione delle condizioni d'uso e del luogo di installazione.

- Basamento autoportante da annegare nel pavimento per fissaggio al suolo (pavimento non portante)
- Basamento portante su ruote, per lo spostamento manuale del micro-elevatore. Compreso timone e scivolo aggiuntivo asportabili, stabilizzatori telescopici.

## Caratteristiche Tecniche

### Dati tecnici Microlevel™ Mod. LB15H

Portata utile: 230 Kg  
Corsa max.: 742 mm  
Altezza min da terra Std.: 65 mm  
Altezza min da terra Roll.: 112 mm  
Dislivello max Std.: 807 mm  
Dislivello max Roll.: 855 mm  
Dimensioni Utili Pedana: 950x750 mm  
Ingombro in posizione chiusa: 200 mm  
Funzionamento: Elettromeccanico integrato nella colonna  
Velocità: 1,5 m/min (0,025 m/sec)  
Consumo: 0,25 kW  
Alimentazione: 230V 50Hz Monofase

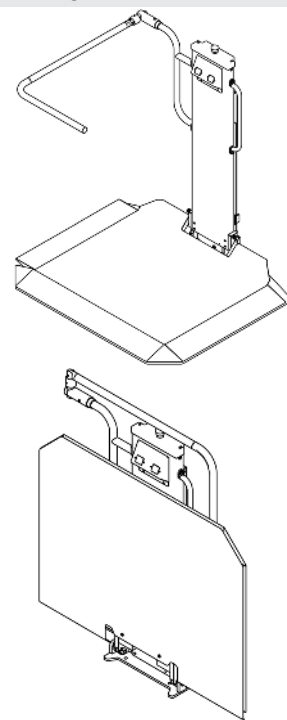
### CONFORMITÀ ALLE DIRETTIVE EUROPEE CE

Direttiva Macchine 2006/42/CE

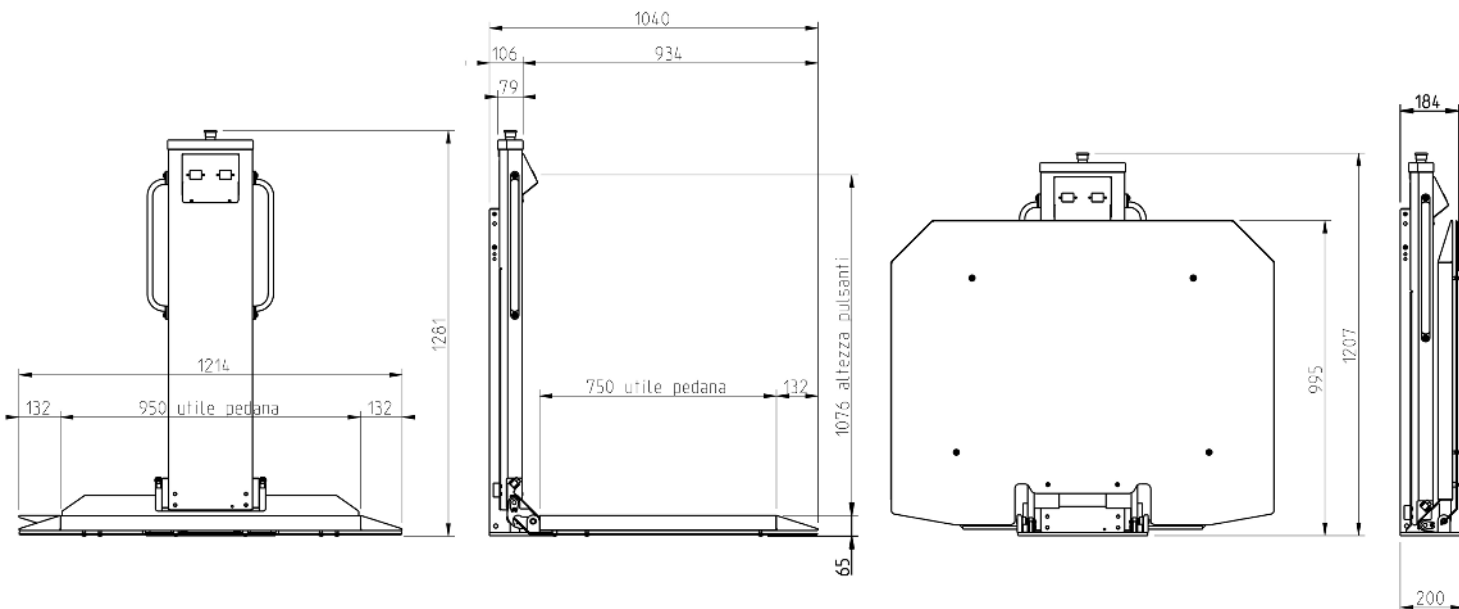
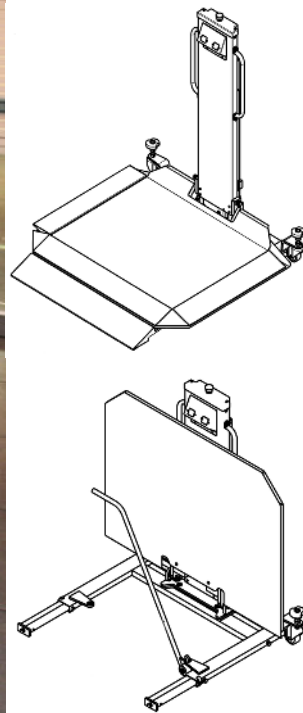
Direttiva CEM 2004/108/CE



Maniglione richiudibile




Basamento portante su ruote




**Sistemi e soluzioni per l'accessibilità e per il superamento delle barriere architettoniche**

*System and solutions to provide access to building and to the built environment*



**Prodotti e soluzioni per incrementare la produttività e la sicurezza sul lavoro**

*Products and solutions to increase productivity and workers' safety*



**Vasta esperienza nello sviluppo e nella realizzazione di soluzioni e sistemi personalizzati per le specifiche dei nostri clienti**

*Extensive experience in custom design to offer systems and solutions specifically for our client's needs*



## Tesis Engineering Srl

RIVENDITORE AUTORIZZATO

MULTI BRAND SERVICE SRL  
Via Cavalieri di Vittorio Veneto sn  
23874 CERNUSCO LOMBARDONE LC  
Tel 039 9180 901  
Fax 039 9180 874  
Email [info@multibrandservice.it](mailto:info@multibrandservice.it)  
Web [www.multibrandservice.it](http://www.multibrandservice.it)

[www.tesis-engineering.com](http://www.tesis-engineering.com)